



INFORMATION SECURITY


INTIMUS 60

PARA LA OFICINA

- ▶ Bajo nivel de ruido
- ▶ Función de retroceso automático integrada para solucionar fácilmente los atascos de papel
- ▶ Indicadores luminosos de modo reposo, papelera llena, puerta abierta y atasco de papel
- ▶ Diseño hermético con estructura sólida de madera
- ▶ Con ruedas para una mayor flexibilidad de uso



CP7 model



*CP7



60 CP5 | CP7







60 SP2 | CP4 | CP5



DESTRUCTORAS PROFESIONALES

– la síntesis entre tecnología, rendimiento y diseño. Todas las destructoras intimus® se fabrican empleando componentes duraderos, precisos y de alto rendimiento, diseñados para tener una larga vida útil con una elevada carga de trabajo. La gama de productos cubre todas las exigencias desde uso diario en oficinas hasta máquinas destructoras de alta seguridad que se utilizan para destruir material clasificado de conformidad con todas las normativas legales vigentes, como DIN 66399 o NSA 02/01. Las destructoras intimus® incorporan varias características que las hacen únicas en cuanto a facilidad de manejo y eficiencia de trabajo.

ESPECIFICACIONES			
Modelo	60 SP2	60 CP4	60 CP5
Tamaño de partículas	3,8 mm	3,8 x 30 mm	1,9 x 15 mm
Volumen de papelera	60 l	60 l	60 l
Número de usuarios	5+ usuarios	5+ usuarios	5+ usuarios
Nivel de seguridad (DIN 66 399)	P-2 / O-1 / T-2 ⁺	P-4 / F-1 / O-1 / T-2 ⁺	P-5 / F-2 / O-1 / T-2 ⁺
Capacidad*	22-24 (Hojas) 70 g/m ²	13-15 (Hojas) 70 g/m ²	12-14 (Hojas) 70 g/m ²
	19-21 (Hojas) 80 g/m ²	11-13 (Hojas) 80 g/m ²	10-12 (Hojas) 80 g/m ²
Velocidad de corte	80 mm/s	70 mm/s	80 mm/s
Rendimiento** (Hojas/min)	388 (Hojas/min) 70 g/m ²	291 (Hojas/min) 70 g/m ²	226 (Hojas/min) 70 g/m ²
	339 (Hojas/min) 80 g/m ²	259 (Hojas/min) 80 g/m ²	194 (Hojas/min) 80 g/m ²
También destruye	   	   	   
Dimensiones (L/An/Al)	45 x 39 x 77 cm	45 x 39 x 77 cm	45 x 39 x 77 cm

⁺ solamente discos flexibles / documentos de identidad

^{*} referido a 70g/m2 papel de formato DIN A4. El rendimiento de corte puede variar dependiendo de las características del papel.
Reducción del rendimiento de corte en caso de que el voltaje sea inferior al indicado o nominal.

^{**} rendimiento de hoja promedio teórico/min

DESTRUCTORA DE ALTA SEGURIDAD

ESPECIFICACIONES	
Modelo	60 CP7
Tamaño de partículas	0,8 x 4,5 mm
Volumen de papelera	60 l
Número de usuarios	5+ usuarios
Nivel de seguridad (DIN 66 399)	P-7 ⁺ / F-3
Capacidad*	5-6 (Hojas) 70 g/m ²
	4-5 (Hojas) 80 g/m ²
Velocidad de corte	80 mm/s
Rendimiento** (Hojas/min)	97 (Hojas/min) 70 g/m ²
	81 (Hojas/min) 80 g/m ²
Dimensiones (L/An/Al)	45 x 39 x 77 cm

⁺ Aprobado por la Agencia de Seguridad Nacional de EE.UU. (NSA / CSS EPL 02/01)

^{*} referido a 70g/m2 papel de formato DIN A4. El rendimiento de corte puede variar dependiendo de las características del papel.
Reducción del rendimiento de corte en caso de que el voltaje sea inferior al indicado o nominal.

^{**} rendimiento de hoja promedio teórico/min